

VERSORGUNGSLAGE IM LANDKREIS KASSEL

Sinisa Stanojevic, Teamleiter BeratungsCenter Kassel

Mittwoch, 28.09.2022

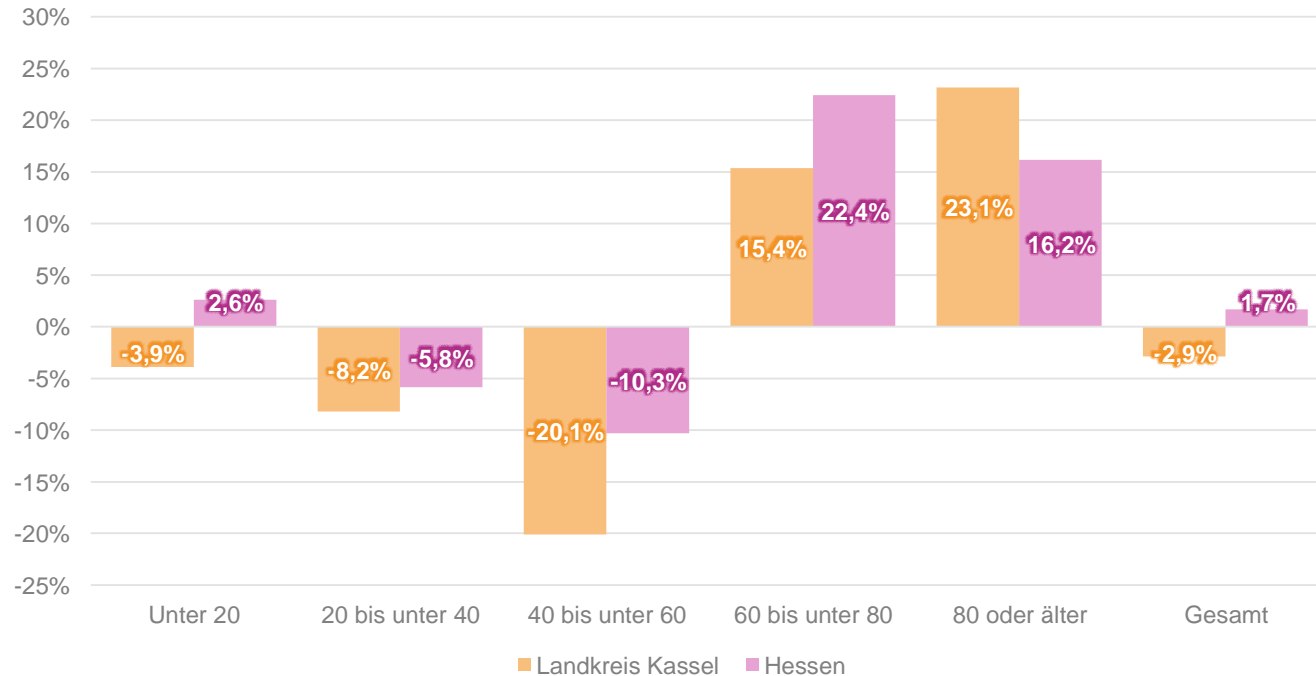


- (1) Bevölkerungsentwicklung
- (2) Hausärztliche Versorgung
- (3) Allgemein fachärztliche Versorgung

1. Bevölkerungsprognose Landkreis Kassel



Veränderung der Bevölkerung 2030 im Vergleich zu 2018, nach Altersgruppen, Quelle: Hessisches Statistisches Landesamt



- Der **Trend zur Überalterung** der Bevölkerung wird sich auch im Landkreis Kassel bis zum Jahr 2030 **verstärken**. Vor allem bei den Hochbetagten dürfte der Anstieg deutlicher als im hessischen Durchschnitt ausfallen.

2. Hausärztliche Versorgung im LK Kassel



- Der **Versorgungsgrad** gibt das prozentuale Verhältnis zwischen dem Ist-Niveau der Einwohner je Arzt und dessen Soll-Niveau an.
- Bis zu einem Versorgungsgrad von 110% bestehen Niederlassungsmöglichkeiten aus partieller Öffnung des Planungsbereichs.
- Im Moment sind alle Mittelbereiche des Landkreises Kassel partiell für Hausärzte **geöffnet**.



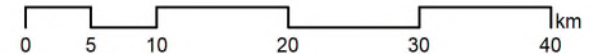
Hausärzte

- Praxisstandorte
- Mittelzentren
- ▭ Landkreise
- ▭ Gemeinden

Mittelbereiche

Versorgungsgrad in %

- bis 75
- > 75 bis 100
- > 100 bis 110
- über 110



Planungs- bereich	Arztsitze ¹	Versorgungsgrad LA vom..			Freie Sitze LA vom 28.4.22 nach ZA vom 13.9.22 ³
	01.09.2022	30.04.20	27.04.21	28.04.22	
Hofgeismar	21,25	92,89%	95,63%	87,48%	5,5
Kassel-Nord	42,05	104,10%	101,52%	103,01%	2,75
Kassel-Süd ²	63,05	94,86%	93,01%	91,26%	13,0
Wolfhagen	23,25	105,14%	105,67%	103,99%	0,5

¹ Versorgungsaufträge ohne ermächtigte Ärzte

² Planungsbereich befindet sich nur teilweise im Landkreis Kassel

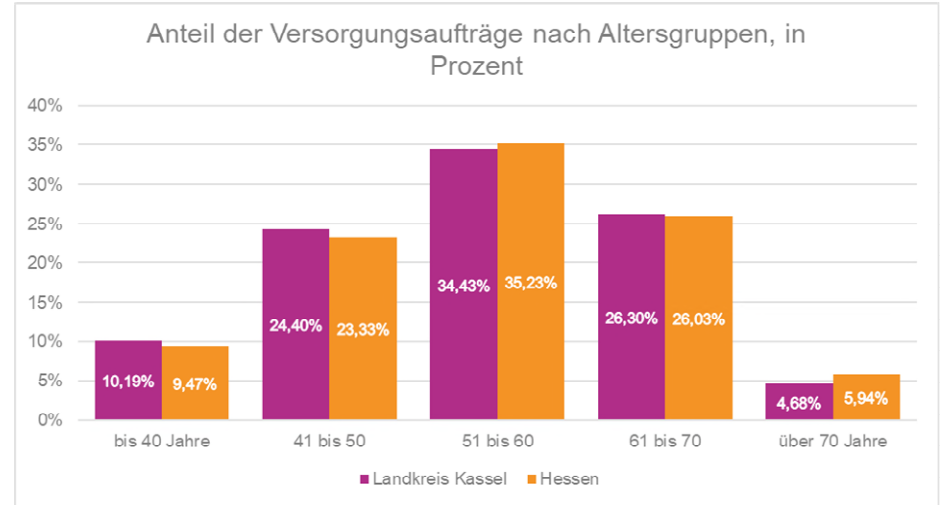
³ LA = Landesauschuss, ZA = Zulassungsausschuss

Zukunft der hausärztlichen Versorgung

Datenstand vom 01.09.2022



- Die **Altersstruktur** der hausärztlichen Versorgung im Landkreis Kassel unterscheidet sich wenig von der Entwicklung in Hessen. Der Hausarzt im Landkreis Kassel ist durchschnittlich um mehr als ein halbes Jahr jünger als in Gesamthessen.
- Betrachtet man den **Nachbesetzungsbedarf** der nächsten fünf Jahre, so sticht vor allem der Mittelbereich Hofgeismar heraus. Hier könnten in den nächsten Jahren (unter Annahme einer Sitzabgabe ab einem Alter von 65 Jahren) beinahe die Hälfte der Versorgungsaufträge nachbesetzt werden müssen.
- In den letzten drei Jahren konnten die Hausarztsitze im Landkreis nur zu rund **zwei Drittel** wieder nachbesetzt werden. Dies liegt deutlich unter dem hessischen Durchschnitt von über 80% Nachbesetzungsquote.



Planungsbereich	Durchschnittsalter der Hausärzte	Nachbesetzungsbedarf 2027 ¹
Hofgeismar	55,3	45,88%
Kassel-Nord	53,3	32,82%
Kassel-Süd ²	55,5	39,73%
Wolfhagen	52,1	21,51%
Landkreis Kassel	54,3	35,83%
Hessen	55,0	37,63%

¹ nach Versorgungsaufträgen (ohne ermächtigte Ärzte)

² Planungsbereich befindet sich nur teilweise im Landkreis Kassel

3. Allgemein fachärztliche Versorgung im LK Kassel

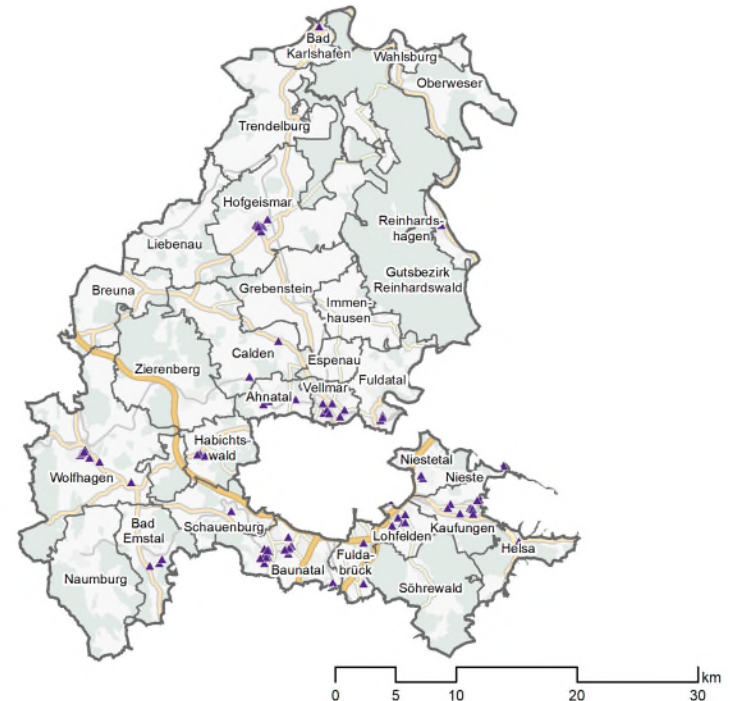
Planungsbereich	Arztsitze ¹	Versorgungsgrad LA vom...			Freie Sitze LA vom 28.4.22 nach ZA vom 13.9.22 ³
	01.09.2022	30.04.20	27.04.21	28.04.22	
Augenärzte	12,00	120,32%	120,26%	119,27%	-
Chirurgen und Orthopäden	19,00	129,02%	128,95%	129,05%	-
Dermatologen	7,00	119,16%	119,10%	118,93%	-
Frauenärzte	22,00	131,08%	130,97%	132,05%	-
Hals-Nasen-Ohrenärzte	8,00	111,06%	111,00%	110,98%	-
Kinderärzte	14,50	107,68%	111,19%	110,66%	-
Nervenärzte	7,50	82,03%	86,43%	84,12%	1,00
Psychotherapeuten	42,75	115,61%	113,37%	117,38%	3,50 ⁴
Urologen	6,00	112,49%	112,43%	111,72%	-

¹ nach Versorgungsaufträgen (ohne ermächtigte Ärzte)

² Planungsbereich befindet sich nur teilweise im Landkreis Kassel

³ LA = Landesauschuss, ZA = Zulassungsausschuss

⁴ Quotensitzregelung: Versorgungsaufträge nur von ärztlichen Psychotherapeuten zu besetzen



▲ Praxisstandorte der allgemeinen fachärztlichen Versorgungsebene

■ Landkreise
□ Gemeinden

Zukunft der allgemein fachärztlichen Versorgung

Datenstand vom 01.09.2022



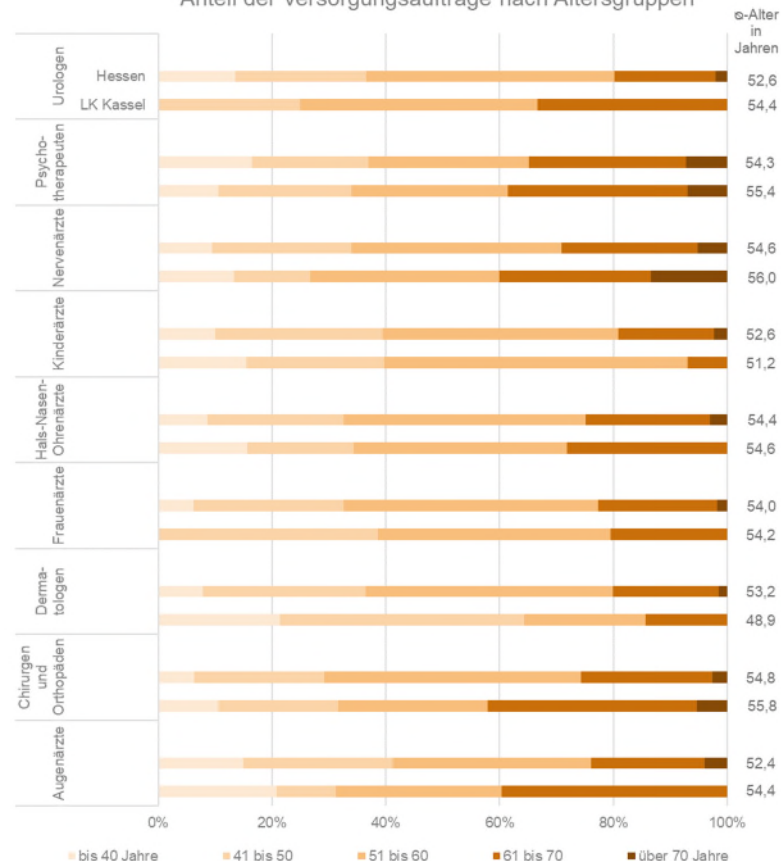
- Das **höchste Durchschnittsalter** im Landkreis weisen die Chirurgen und Orthopäden auf.
- Die günstigen Parameter für die künftige allgemein fachärztliche Versorgung im Landkreis sind bei den **Kinderärzten**, den **Dermatologen** und den **Frauenärzten** zu finden.

Planungsbereich	Nachbesetzungsbedarf 2027 ¹ Landkreis Kassel	Nachbesetzungsbedarf 2027 ¹ Hessen
Augenärzte	47,92%	27,81%
Chirurgen und Orthopäden	47,37%	31,30%
Dermatologen	28,57%	26,23%
Frauenärzte	20,45%	29,79%
Hals-Nasen-Ohrenärzte	40,63%	28,64%
Kinderärzte	13,79%	24,07%
Nervenärzte	40,00%	33,52%
Psychotherapeuten	44,44%	39,75%
Urologen	33,33%	26,88%
Gesamtergebnis	36,40%	33,35%

¹ nach Versorgungsaufträgen (ohne ermächtigte Ärzte)

² Planungsbereich befindet sich nur teilweise im Landkreis Kassel

Anteil der Versorgungsaufträge nach Altersgruppen



VIELEN DANK

FÜR IHRE AUFMERKSAMKEIT!